

BUHL S.A.

ESTADOS CONTABLES AL 31 DE DICIEMBRE DE 2020

I N D I C E

Memoria

Estados contables básicos

- Estado de situación patrimonial
- Estado de resultados
- Estado de evolución del patrimonio neto
- Estado de flujo de efectivo

Notas a los estados contables

Anexos a los estados contables

Informe del Sindico

Informe de los Auditores

MEMORIA DEL DIRECTORIO

Señores Accionistas:

En cumplimiento de lo dispuesto por la Ley 19.550 y sus modificaciones y los Estatutos Sociales, nos complacemos en someter a consideración de la Asamblea Ordinaria de Accionistas, la presente Memoria, el Inventario, el Estado de Situación Patrimonial, el Estado de Resultados, el Estado de Evolución del Patrimonio Neto, Notas y Anexos, correspondientes al ejercicio N°30 finalizado el 31 de diciembre de 2020.

Nuestra empresa en el contexto nacional e internacional

Tras el derrumbe vertical que se produjo en el nivel de actividad económica entre marzo-septiembre, el año 2020 habría finalizado con una caída de la producción inédita (-10,3%), pero con una economía recuperándose en el margen en un contexto de enorme heterogeneidad sectorial, lo cual está generando importantes impactos no deseados.

Esta recuperación se verifica con una elevadísima dispersión sectorial, como los de agricultura y ganadería (98%), la industria (90%), la construcción (81%), el comercio (98%), la intermediación financiera (100%), las actividades inmobiliarias y empresariales (82%), y la de salud (95%). En cambio, entre las actividades rezagadas se encuentran la minería (39%), electricidad, gas y agua (70%), la de hotelería y restaurantes (36%), la de transporte y comunicaciones (22%), la de enseñanza (67%) y la de esparcimiento (61%).

La reciente recuperación de la producción local está obedeciendo fundamentalmente a tres factores: en primer lugar, al proceso de desconfinamiento social que se está produciendo que permite que más sectores puedan producir y realizar consumos antes restringidos como

turismo y esparcimiento; en segundo término, a las políticas de intervención adoptadas por el Gobierno, que apuntaron a desacoplar (parcialmente) la inestabilidad generada por los elevados desequilibrios financieros existentes de la economía real. Esto permitió preservar una mínima estabilidad monetaria y cambiaria y evitar un deterioro abrupto de los ingresos de las familias, lo cual hubiera tenido un efecto contractivo muy significativo. Y finalmente, a las políticas paliativas impulsadas por el Gobierno a través del ATP y el IFE, que permitieron amortiguar el impacto destructivo de la pandemia sobre el aparato productivo y sobre la ya delicada situación social. Estas políticas permitieron salvar empresas, conservando el “saber hacer” para el momento de la recuperación, y al mismo tiempo evitar un incremento significativo de los niveles de pobreza e indigencia, lo cual podría haber generado un escenario de inestabilidad social.

Conforme el Gobierno logre disociar los desequilibrios financieros existentes de la economía real y el proceso de desconfinamiento social continúe, todo parecería indicar que se prolongará el ciclo actual de recuperación económica con elevada heterogeneidad sectorial. Sin embargo, mientras los desequilibrios financieros sean importantes y crecientes, el riesgo de recaída continuará estando latente.

Esta recuperación con elevada heterogeneidad sectorial es probable que continúe, debido a que en el corto plazo seguirá limitado el contacto entre personas y las políticas continuarán apuntando a orientar el gasto doméstico hacia productos fabricados localmente. Las restricciones a la movilidad y al contacto de las personas limitará la posibilidad de expansión de ciertos sectores e impondrá un desafío mayor para actividades como el turismo, esparcimiento, servicios personales y potencialmente muchos otros (combustibles, construcción e inmobiliario, entre otros). En tanto, las políticas orientadoras del gasto doméstico hacia productos fabricados localmente favorecerán principalmente al sector industrial.

En un plazo mayor, el riesgo de recaída del nivel de actividad continuará siendo importante, debido a la posibilidad de una devaluación del peso producto de la presión cambiaria que está generando el exceso de pesos existente. La reciente moderación de la política fiscal y monetaria han permitido descomprimir la tensión cambiaria reciente, aunque a costa de desacelerar la recuperación económica. En año electoral, sin embargo, surgen dudas en cuanto a la sostenibilidad política de la reciente moderación de la política monetaria y fiscal, la cual ha contribuido a estabilizar la brecha cambiaria.

Nuestra situación con el COVID-19

El coronavirus COVID-19 y las medidas de aislamiento obligatorias que rigen en todo el mundo -en algunos lugares, ya con algo de flexibilidad- modificaron, a la fuerza, las políticas a las que el mercado laboral venía acostumbrado. Trabajo remoto en muchas actividades; protocolos y esquemas de distanciamiento físico; menor movilidad por viajes, reuniones y eventos; y extremos cuidados sanitarios son algunos de los cambios más notorios que se produjeron en el mundo del trabajo, y que, según coinciden muchos analistas, llegaron para quedarse.

En un contexto en el que se extiende aun el aislamiento preventivo y obligatorio, donde muchas empresas debieron modificar radicalmente sus pautas de funcionamiento, con muchos trabajadores confinados en sus hogares y teniendo que conciliar su vida profesional y laboral en un mismo espacio, y muchos otros sobre-exigidos por prestar servicios en actividades consideradas esenciales, es indiscutible que el mundo del trabajo ya no será el mismo y todo indica que algunos cambios llegaron para quedarse.

En el caso de nuestra Cia, durante el ejercicio bajo análisis la sociedad continuó desarrollando su actividad comercial en el marco de las restricciones de la pandemia de COVID 19 y las consecuentes cuarentenas que afectaron el consumo, especialmente

para el periodo marzo – septiembre de 2020. Las restricciones afectaron la producción toda vez que la empresa tuvo en torno al 10% de su dotación con distintos tipos de aislamiento afectando el normal proceso productivo. Pero más importante fue el efecto de la pandemia sobre el consumo. Lo que se ha dado en llamar “nocturnidad” se vio muy afectada con cierres de locales de esparcimiento, hoteles y en general las actividades que afectan el consumo de preservativos, nuestro producto principal.

Las limitaciones en el funcionamiento de los puntos de venta por donde se canalizan nuestros productos (Supermercados, Kioscos, tiendas de cercanía) redundo en una baja del stock de productos en el trade y la consiguiente afectación en nuestros volúmenes de venta en unidades, que lamentablemente impacto significativamente sobre nuestro resultado económico.

No obstante, gracias al esfuerzo de todas las áreas de la empresa, se logró conservar la participación de mercado con las que se inició el ejercicio. En el último cuarto del año, las condiciones generales del mercado permitieron dejar atrás las dificultades señaladas entre marzo y septiembre, retornando a una cierta normalidad, pero el libro sobre este tema esta aun en el prólogo y analizaremos paso a paso la manera de mantener el ritmo de trabajo que hoy tenemos, pero somos muy cautos a la hora de hacer pronósticos, dado que la economía del país, estará sumida en un deterioro que será difícil de remontar.

Aspectos económicos y financieros

La sociedad responde a la calificación de PYME según la normativa de la respectiva autoridad de aplicación a cuyo dictado remiten la ley 27.430.

La empresa no posee contratos determinativos de su actividad que merezcan ser mencionados ni depende de un solo proveedor para su abastecimiento.

El mercado de oferta de bienes y servicios que circunda a la actividad no presenta signos de monopolios y se encuentra suficientemente abierto como para que no se perciban problemas de abastecimiento ni competencia.

En la presente memoria, expresaremos todas las cifras en moneda de poder adquisitivo del 31 de diciembre de 2020. Dicho esto, podemos decir que las ventas disminuyeron un 16,3% pasando de \$ 1.564.620.936 a \$ 1.309.775.191 en el presente. El costo siguió el mismo rumbo, pero disminuyendo el 14,2 % ya que en el 2019 fue de \$ 932.148.374 en tanto que en el 2020 fue de \$ 799.941.875. Esto implicó una baja en el margen bruto de 12.26 % que en valores absolutos representan \$ 122.639.247

Los gastos de comercialización tuvieron una baja del 15% pasando de \$ 367.809.692 a \$ 312.581.127 en tanto que los de administración aumentaron un 15.2 % pasando de \$ 194.478.036 a 232.977.368

Los resultados financieros y por tenencia que incluyen el resultado por cambio en el poder adquisitivo de la moneda fueron una utilidad de \$ 44.110.494 negativos, mientras se registraron otros ingresos por el monto de \$ 9.313.154

Como resultante de lo mencionado económicamente producto del impacto de los efectos del COVID 19, lamentablemente el resultado neto de ejercicio arrojó una pérdida de \$ 70.522.520 que no dudamos podrá ser revertida en el próximo ejercicio.

Perspectivas y hechos posteriores

En el ejercicio que hemos iniciado vemos una mejora en nuestros niveles de actividad que nos da una gran esperanza para afrontar el 2021, aunque sabemos que será sumamente difícil por la situación económica del país.

Por lo tanto auguramos un año desafiante en económico y financiero, aunque positivo en lo comercial.

Propuesta de distribución de resultados no asignados.

Ad referéndum de lo que decida la asamblea, el Directorio propone que:

- a) se asignen honorarios al Directorio en el monto que la misma considere prudente;
- b) no se destinen dividendos en efectivo dado el resultado negativo;
- c) se absorban los resultados negativos en primer orden con la reserva legal y en según orden con el ajuste de capital, según lo establecido en la Resolución General (IGJ) 7/2015

Agradecimientos.

Este directorio manifiesta su agradecimiento al personal, proveedores e instituciones bancarias que han depositado su confianza acompañándonos en nuestros primeros pasos.

Ciudad Autónoma de Buenos Aires, 7 de abril de 2021.

EL DIRECTORIO

DENOMINACION DE LA SOCIEDAD:

BUHL SOCIEDAD ANONIMA

DOMICILIO LEGAL:

Uruguay 485 Piso 10° - Ciudad Autónoma de Buenos Aires

ACTIVIDAD PRINCIPAL:

Fabricación de productos de caucho, comercialización y distribución de artículos de caucho

Ejercicio Económico N° 30

Número Inspección General de Justicia: 1.549.255

EJERCICIO ECONOMICO N° 30

Iniciado el: 01/01/2020

Finalizado el: 31/12/2020

COMPOSICION DEL CAPITAL SOCIAL

(Nota 4)

<i>6.000.000 Acciones Ordinarias</i>	<i>Suscripto</i>	<i>\$ 60.000.000</i>
<i>Nominativas, no endosables</i>		
<i>Valor Nominal \$ 10,- c/u</i>	<i>Integrado</i>	<i>\$ 60.000.000</i>

ESTADO DE SITUACION PATRIMONIAL
CORRESPONDIENTE AL 31/12/2020 COMPARATIVO CON EL EJERCICIO ANTERIOR
(Expresado en pesos)

ACTIVO	31/12/2020	31/12/2019	PASIVO	31/12/2020	31/12/2019
Activo Corriente			Pasivo Corriente		
Caja y Bancos (Nota 3.1)	50.774.981,22	503.901,92	Deudas Comerciales (Nota 3.6)	231.612.782,02	438.006.170,05
Inversiones (Nota 3.2)	60.405.296,76	-	Deudas Financieras (Nota 3.7)	332.655.667,34	324.280.882,18
Créditos por Ventas (Nota 3.3)	151.699.336,80	152.518.863,96	Deudas Sociales y Fiscales (Nota 3.8)	72.862.806,26	55.030.074,46
Otros Créditos (Nota 3.4)	157.718.394,78	166.020.961,53	Otras Deudas (Nota 3.9)	164.621.613,33	41.852.264,36
Bienes de Cambio (Nota 3.5)	524.339.580,77	690.542.537,19			
Total Activo Corriente	944.937.590,33	1.009.586.264,60	Total Pasivo Corriente	801.752.868,95	859.169.391,05
Activo No Corriente			Pasivo No Corriente		
Bienes de Uso (Anexo I)	12.374.645,91	15.755.747,55	Deudas Financieras (Notas 2.a y 3.7)	22.444.444,50	12.138.888,89
Bienes Intangibles (Anexo II)	155.363,98	421.581,32	Deudas Sociales y Fiscales (Nota 3.8)	52.444.254,38	3.106.760,45
Total Activo No Corriente	12.530.009,89	16.177.328,87	Total Pasivo No Corriente	74.888.698,88	15.245.649,34
TOTAL ACTIVO	957.467.600,22	1.025.763.593,47	TOTAL PASIVO	876.641.567,83	874.415.040,39
			PATRIMONIO NETO (s/estado respectivo)	80.826.032,39	151.348.553,08
			TOTAL PASIVO Y PATRIMONIO NETO	957.467.600,22	1.025.763.593,47

Las notas y anexos que se acompañan son parte integrante de los estados contables

Firmado a los efectos de su identificación con el Informe
de fecha 7 de abril de 2021
WAINSTEIN, del CASTILLO, PARDO de RETES Y ASOC.
C.P.C.E.C.A.B.A. T° 7 - F°169

DR.ADRIAN PARDO DE RETES (SOCIO)
Contador Público (UBA)
C.P.C.E.C.A.B.A. T°226 - F°2

DANIEL GUSTAVO VACCARO
PRESIDENTE

Daniel Roberto Lucca
Contador Público Nacional (UB)
CPCECABA Tomo XCIII Folio 181
Sindico

BUHLSOCIEDAD ANONIMA

Nº de Inscripción en la Inspección General de Justicia: 1.549.255

ESTADO DE RESULTADOS
CORRESPONDIENTE AL 31/12/2020 COMPARATIVO CON EL EJERCICIO ANTERIOR
(Expresado en pesos)

	31/12/2020	31/12/2019
Ventas del ejercicio	1.309.775.191,59	1.564.620.936,41
Costo de Ventas (Anexo III)	(799.941.875,77)	(932.148.374,08)
Resultado Bruto	509.833.315,82	632.472.562,33
Gastos de Administración (Anexo IV)	(232.977.368,88)	(194.478.036,18)
Gastos de Comercialización (Anexo IV)	(312.581.127,25)	(367.809.692,70)
Otros Ingresos y Egresos	9.313.154,49	(638.969,18)
Resultados Financieros y por tenencia incluido el RECPAM	(44.110.494,87)	(151.979.510,51)
Resultado del ejercicio antes del impuesto a las ganancias	(70.522.520,69)	(82.433.646,24)
Impuesto a las Ganancias	-	-
Resultado del Ejercicio	(70.522.520,69)	(82.433.646,24)

Las notas y anexos que se acompañan son parte integrante de los estados contables

Firmado a los efectos de su identificación con el informe
de fecha 7 de abril de 2021
WAINSTEIN, del CASTILLO, PARDO de RETES Y ASOC.
C.P.C.E.C.A.B.A. T° 7 - F°169

DR. ADRIAN PARDO DE RETES (SOCIO)
Contador Público (UBA)
C.P.C.E.C.A.B.A. T°226 - F°2



DANIEL GUSTAVO VACCARO
PRESIDENTE



Daniel Roberto Lucca
Contador Público Nacional (UB)
CPCECABA Tomo XCIII Folio 181
Síndico


ESTADO DE EVOLUCION DEL PATRIMONIO NETO
CORRESPONDIENTE AL 31/12/2020 COMPARATIVO CON EL EJERCICIO ANTERIOR
(Expresado en pesos)


	Capital	Ajuste de Capital	Reserva Legal	Resultados No Asignados	Total 31/12/2020	Total 31/12/2019
Saldos al inicio del ejercicio	60.000.000,00	153.530.328,09	15.916.553,56	(78.098.328,57)	151.348.553,08	256.402.323,86
Resolución Asamblea General Ordinaria 11/03/2020						
a Absorción de resultados negativos		(78.098.328,57)		78.098.328,57	-	(19.937.195,23)
a Dividendos						(2.682.929,31)
a Honorarios Directores						(82.433.646,24)
Resultado del ejercicio				(70.522.520,69)	(70.522.520,69)	
Saldos al cierre del ejercicio	60.000.000,00	75.431.999,52	15.916.553,56	(70.522.520,69)	80.826.032,39	151.348.553,08

Las notas y anexos que se acompañan son parte integrante de los estados contables

Firmado a los efectos de su identificación con el informe
de fecha 7 de abril de 2021
WAINSTEIN, del CASTILLO, PARDO de RETES Y ASOC.
C.P.C.E.C.A.B.A. T° 7 - F°169

DR. ADRIAN PARDO DE RETES (SOCIO)
Contador Público (UBA)
C.P.C.E.C.A.B.A. T°226 - F°2


DANIEL GUSTAVO VACCARO
PRESIDENTE


Daniel Roberto Lucca
Contador Público Nacional (UB)
CPCECABA Tomo XCIII Folio 181
Síndico

ESTADO DE FLUJO DE EFECTIVO
CORRESPONDIENTE AL 31/12/2020 COMPARATIVO CON EL EJERCICIO ANTERIOR
 (Expresado en pesos)

	<u>31/12/2020</u>	<u>31/12/2019</u>
VARIACIONES DEL EFECTIVO		
Efectivo al inicio del ejercicio	503.901,92	123.337.386,46
(Disminución) Aumento del efectivo	<u>50.271.079,30</u>	<u>(122.833.484,54)</u>
Efectivo al cierre del ejercicio	<u>50.774.981,22</u>	<u>503.901,92</u>
CAUSAS DE VARIACIONES DEL EFECTIVO		
ACTIVIDADES OPERATIVAS		
Resultado del ejercicio	(70.522.520,69)	(82.433.646,24)
Ajustes para arribar al flujo de efectivo proveniente de las actividades operativas:		
Amortización de bienes de uso	8.518.952,72	8.166.614,81
Amortización de activos intangibles	266.217,34	433.426,35
Cambios en activos y pasivos operativos:		
(Aumento) Disminución en créditos por ventas	819.527,16	212.951.942,10
(Aumento) Disminución en otros créditos	8.302.566,75	24.966.729,17
(Aumento) Disminución en bienes de cambio	166.202.956,42	77.522.594,26
Aumento (Disminución) en deudas	(16.453.813,33)	(108.204.791,43)
Distribución de resultados no asignados	-	(22.620.124,56)
<u>Flujo neto de efectivo generado (utilizado) antes de las operaciones extraordinarias</u>	<u>97.133.886,37</u>	<u>110.782.744,46</u>
<u>Flujo neto de efectivo generado por (utilizado en) las actividades operativas</u>	<u>97.133.886,37</u>	<u>110.782.744,46</u>
ACTIVIDADES DE INVERSION		
(Aumento) Disminución Inversiones	(60.405.296,76)	-
Pagos por compra de bienes de uso	(5.137.851,08)	(2.208.275,63)
<u>Flujo neto de efectivo generado por (utilizado en) las actividades de inversión</u>	<u>(65.543.147,84)</u>	<u>(2.208.275,63)</u>
ACTIVIDADES DE FINANCIACION		
Aumento (Disminución) neta en préstamos	18.680.340,77	(231.407.953,37)
<u>Flujo neto de efectivo generado por (utilizado en) las actividades de financiación</u>	<u>18.680.340,77</u>	<u>(231.407.953,37)</u>
AUMENTO NETO DE EFECTIVO	<u>50.271.079,30</u>	<u>(122.833.484,54)</u>

Las notas y anexos que se acompañan son parte integrante de estos estados contables.

Firmado a los efectos de su identificación con el informe de fecha 7 de abril de 2021
 WAINSTEIN, del CASTILLO, PARDO de RETES Y ASOC.
 C.P.C.E.C.A.B.A. T° 7 - F°169

DR. ADRIAN PARDO DE RETES (SOCIO)
 Contador Público (UBA)
 C.P.C.E.C.A.B.A. T°226 - F°2

DANIEL GUSTAVO VACCARO
 PRESIDENTE

Daniel Roberto Lucca
 Contador Público Nacional (UB)
 CPCECABA Tomo XCIII Folio 181
 Síndico

BUHL S.A.

Nº de inscripción en la Inspección General de Justicia: 1.549.255

NOTAS A LOS ESTADOS CONTABLES

al 31 de diciembre de 2020 comparativas con el ejercicio anterior (en pesos)

NOTA 1. Bases de presentación de los estados contables

1.1 Normas contables profesionales aplicables

En cumplimiento de lo dispuesto por la Resolución CD 087/2003 del Consejo Profesional de Ciencias Económicas de la Ciudad Autónoma de Buenos Aires (CPCECABA), los presentes estados contables fueron preparados de acuerdo con las normas contables de exposición y valuación contenida en las Resoluciones Técnicas vigentes de la Federación Argentina de Consejos Profesionales de Ciencias Económicas (FACPCE).

1.2 Consideración de los efectos de la inflación

Los presentes estados contables han sido preparados en moneda homogénea, reconociendo en forma integral los efectos de la inflación de conformidad con lo establecido en la Resolución Técnica (RT) Nº 6, en virtud de haberse determinado la existencia de un contexto de alta inflación que vuelve necesaria la reexpresión de los estados contables.

Desde la entrada en vigencia de la RT Nº 39 (aprobada por el Consejo Profesional de Ciencias Económicas de la Ciudad Autónoma de Buenos Aires (CPCECABA) mediante Resolución C. D. Nº 20/2014), que modificó las normas sobre unidad de medida de la RT Nº 17 [de acuerdo con lo establecido en la RT Nº 41 (aprobada por el CPCECABA mediante Resolución C. D. Nº 26/2015 y la Resolución M. D. Nº 2/2016)], la necesidad de reexpresar los estados contables para reflejar los cambios en el poder adquisitivo de la moneda viene indicada por la existencia o no de un contexto de inflación tal que lleve a calificar la economía de altamente inflacionaria. A los fines de identificar la existencia de un entorno económico inflacionario, la Interpretación Nº 8 (aprobada por el CPCECABA mediante Resolución C. D. Nº 115/2014) brinda una pauta cuantitativa que es condición necesaria para proceder a reexpresar las cifras de los estados contables, dicha pauta consiste en que la tasa acumulada de inflación en tres años, considerando el Índice de Precios Internos al por Mayor (IPIM) elaborado por el Instituto Nacional de Estadística y Censos (INDEC), alcance o sobrepase el 100 %, entre otros factores.

La aplicación del proceso de reexpresión establecido en la RT Nº 6 permite el reconocimiento de las ganancias y pérdidas derivadas del mantenimiento de activos y pasivos expuestos a los cambios en el poder adquisitivo de la moneda a lo largo del período. Tales ganancias y pérdidas se exponen en el rubro “Resultados financieros y por tenencia (incluye RECPAM)” del estado de resultados en una sola línea. La no apertura de los resultados financieros y por tenencia (incluido el RECPAM) genera la imposibilidad de determinar las magnitudes reales de los diferentes componentes de los resultados financieros y por tenencia, ni tampoco las magnitudes nominales ajustadas por inflación de los mismos y el efecto del RECPAM sobre dichos resultados. Esta limitación también impide la determinación de ciertos ratios financieros, tales como el rendimiento de los activos financieros, el costo de endeudamiento, el efecto “palanca”, etc.

BUHL S.A.

Nº de inscripción en la Inspección General de Justicia: 1.549.255

NOTAS A LOS ESTADOS CONTABLES

al 31 de diciembre de 2020 comparativas con el ejercicio anterior (en pesos)

NOTA 2. Criterios de valuación y exposición

Los principales criterios de valuación utilizados para la preparación de estos estados contables son los siguientes:

2.a. Caja y Bancos, Otras Inversiones, Créditos y Pasivos:

- En moneda nacional: han sido computados a su valor nominal.
- En moneda extranjera: al tipo de cambio vigente al cierre de cada ejercicio.

2.b. Bienes de Cambio:

Se encuentran valuados al costo de reposición al cierre del ejercicio. Los Bienes de Cambio, considerados en su conjunto, no superan su valor recuperable.

2.c. Bienes de Uso:

Los bienes en existencia al cierre del ejercicio están valuados al costo original reexpresado, según lo mencionado en nota 1.2, menos la correspondiente amortización acumulada. Las amortizaciones se calcularon sobre la vida útil restante de la asignada a cada bien y sobre los respectivos valores actualizados, los que no superan, en su conjunto, el valor de plaza y/o el de utilización económica.

2.d. Bienes Intangibles:

Los bienes intangibles están valuados al costo reexpresado según lo mencionado en la nota 1.2. La amortización de los mismos se calculó a partir de su incorporación a la sociedad en un plazo de 5, 3 y 2 años según cada caso en particular.

2.e. Patrimonio Neto:

Las cuentas de patrimonio neto fueron ajustadas en función de las respectivas fechas de origen de las partidas componentes, según lo mencionado en nota 1.2. El exceso resultante de la actualización del Capital Social, se expone como Ajuste del Capital Social.

2.f. Cuentas de Resultado:

Los resultados del ejercicio en general, se actualizaron aplicando coeficientes mensuales a los valores registrados en pesos históricos en cada mes del ejercicio, según lo mencionado en la nota 1.2, con excepción de las amortizaciones de bienes de uso e intangibles, que fueron determinados en función del valor actualizado de los respectivos activos.

BUHL S.A.

Nº de inscripción en la Inspección General de Justicia: 1.549.255

NOTAS A LOS ESTADOS CONTABLES al 31 de diciembre de 2020 comparativas con el ejercicio anterior (en pesos)

NOTA 3. Información Contable Adicional

	2020	2019
3.1. Caja y Bancos		
Caja	214.949,38	225.610,19
Bancos	4.156.268,43	278.291,73
Valores en Cartera	46.403.763,41	-
Total	50.774.981,22	503.901,92
3.2. Inversiones		
Fondo comunes de inversión	10.913.962,77	-
Unicred	166.302,69	-
Invertir en Bolsa	49.325.031,30	-
Total	60.405.296,76	-
3.3. Créditos por Ventas		
Cuentas corrientes	151.699.336,80	152.518.863,96
Total	151.699.336,80	152.518.863,96
3.4. Otros créditos		
Préstamos y anticipos	495.000,00	4.425.679,54
Gastos a rendir	537.163,56	863.725,94
Garantías	763.763,04	975.802,56
Provisión Seguros	1.283.192,79	2.110.803,74
Créditos impositivos	115.429.471,41	115.967.515,92
Embargos	196.752,82	267.860,45
Cheques rechazados a debitar	14.716.023,21	16.566.789,21
Otros créditos	5.197.324,73	5.915.416,27
Anticipo a proveedores	4.812.580,22	-
Prestamos particulares	8.395.000,00	8.126.231,69
Otros créditos financieros	5.892.123,00	10.801.136,21
Total	157.718.394,78	166.020.961,53
3.5. Bienes de cambio		
Materia prima e insumos	150.180.753,76	197.784.417,84
Productos semielaborados	2.861.450,83	3.768.461,49
Productos terminados	371.297.376,18	488.989.657,86
Total	524.339.580,77	690.542.537,19
3.6. Deudas Comerciales		
Proveedores Locales	9.070.074,00	19.509.918,61
Cheques diferidos	143.201.036,24	111.410.531,36
Proveedores del Exterior	79.341.671,78	307.085.720,08
Total	231.612.782,02	438.006.170,05

BUHL S.A.

Nº de inscripción en la Inspección General de Justicia: 1.549.255

NOTAS A LOS ESTADOS CONTABLES

al 31 de diciembre de 2020 comparativas con el ejercicio anterior (en pesos)

NOTA 3. Información Contable Adicional (cont.)

	2020	2019
3.7. Deudas Financieras		
<u>Corrientes</u>		
Deudas Bancarias y financieras	-	84.062.084,18
Préstamos Bancarios y financieros	332.655.667,34	240.218.798,00
Total	332.655.667,34	324.280.882,18
<u>No Corrientes</u>		
Préstamos Bancarios	22.444.444,50	12.138.888,89
Total	22.444.444,50	12.138.888,89
3.8. Deudas sociales y fiscales		
<u>Corrientes</u>		
Deudas sociales	24.614.525,14	23.645.042,53
Deudas fiscales	48.248.281,12	31.385.031,93
Total	72.862.806,26	55.030.074,46
<u>No Corrientes</u>		
Deudas sociales y fiscales	52.444.254,38	3.106.760,45
Total	52.444.254,38	3.106.760,45
3.9. <u>Otras Deudas Corrientes</u>		
Otras deudas	19.763.779,17	28.177.563,61
Honorarios directores a pagar	2.632.107,51	1.676.377,35
Prestamos	27.183.984,99	11.998.323,40
Obligaciones a pagar	115.041.741,66	-
Total	164.621.613,33	41.852.264,36

NOTA 4. Capital Social

El capital emitido, suscripto e integrado de la Sociedad al 31 de diciembre de 2020 asciende a \$ 60.000.000, representado por 6.000.000 acciones ordinarias, nominativas no endosables de valor nominal \$ 10 cada una y con derecho a un voto por acción.

Por resolución unánime de la Asamblea General Ordinaria de accionistas celebrada el 22 de mayo de 2019, se aumentó el capital en \$ 22.000.000,-- mediante la capitalización de resultados no asignados.

BUHL S.A.

Nº de inscripción en la Inspección General de Justicia: 1.549.255

NOTAS A LOS ESTADOS CONTABLES al 31 de diciembre de 2020 comparativas con el ejercicio anterior (en pesos)

NOTA 5. Impuesto a las Ganancias

La Sociedad reconoce el cargo por impuesto a las ganancias en base al método de lo diferido, reconociendo de esta manera las diferencias temporarias entre las mediciones de los activos y pasivos contables e impositivas. En el ejercicio no se ha reconocido impuesto diferido alguno, puesto que el mismo no es significativo. Al 31 de diciembre de 2020, la Sociedad no ha constituido provisión para el impuesto a las ganancias por arrojar quebranto impositivo dicho impuesto.

NOTA 6. Estimaciones Contables

La preparación de los estados contables de acuerdo con las normas contables vigentes requiere la consideración por parte de la Dirección de la Sociedad de estimaciones y supuestos que puede afectar los montos informados sobre activos y pasivos, la determinación de activos y pasivos contingentes a la fecha de los estados contables y los montos informados sobre ingresos y gastos por ejercicio informado. Los resultados reales podrían diferir de esas estimaciones.


NOTA 7. Hechos Subsecuentes

En diciembre de 2019 se dio a conocer la aparición de un nuevo virus en China, al que se denominó SARS-CoV-2 (conocido como "COVID-19"), que con posterioridad se expandió por todo el mundo. El 11 de marzo de 2020 la OMS declaró al brote de COVID-19 como una pandemia. La situación de emergencia sobre la salud pública llevó a que en los distintos países se tomaran diversas medidas para hacerle frente. Dicha situación y las medidas adoptadas han afectado significativamente a la actividad económica internacional. En el caso de la entidad, su actividad se encuentra afectada por distintas reglamentaciones del Poder Ejecutivo Nacional que dispusieron la suspensión de las actividades y servicios no esenciales, con flexibilizaciones paulatinas. Los administradores estiman que esta situación generará impactos adversos y significativos sobre las operaciones de la entidad, y los relacionan con las medidas tomadas para ralentizar el efecto del brote y no con el brote en sí. Las incertidumbres en relación con los efectos, extensión y duración de esta cuestión, no permiten una estimación razonable de ese impacto a la fecha de aprobación de los presentes estados contables, lo que dependerá de la gravedad de la emergencia sanitaria y del éxito de las medidas tomadas y que se tomen en el futuro por parte del gobierno, y de las propias que instrumenten los administradores de la entidad. Con fecha 13 de marzo de 2021, el Poder Ejecutivo Nacional publicó en el Boletín Oficial el Decreto N° 168/2021 mediante el cual se extiende el distanciamiento social, preventivo y obligatorio (DISPO) hasta el 09/04/2021 inclusive.

Firmado a los efectos de su identificación con
el informe de fecha 7 de abril de 2021
WAINSTEIN, del CASTILLO, PARDO de RETES Y ASOC.
C.P.C.E.C.A.B.A. T°7 – F°169

DR. ADRIAN PARDO DE RETES (SOCIO)
CONTADOR PUBLICO (UBA)
C.P.C.E.C.A.B.A. T°226 - F°2


DANIEL GUSTAVO VACCARO
Presidente


Daniel Roberto Lucca
Contador Público Nacional (UB)
CPCECABA Tomo XCIII Folio 181
Síndico

BUHL SOCIEDAD ANONIMA

Nro. de inscripción en la Inspección General de Justicia: 1.549.255

BALANCE GENERAL AL 31 DE DICIEMBRE DE 2020
(Expresado en pesos)

ANEXO I

BIENES DE USO

CUENTA	VALOR AL INICIO EJERC.	ALTAS	VALOR AL CIERRE EJERC.	AMORT. ACUM. AL INICIO EJ.	AMORTIZAC. DEL EJERC.	AMORT. ACUM. AL CIERRE EJ.	NETO RESULT. 31/12/2020	NETO RESULT. 31/12/2019
ADMINISTRACION	MUEBLES Y UTILES	-	2.977.147,16	2.385.773,29	260.883,72	2.646.657,01	330.490,15	591.373,87
	INSTALACIONES	-	4.470.624,74	3.902.242,38	358.716,13	4.260.958,51	209.666,23	568.382,36
	RODADOS	5.137.851,08	9.021.360,56	3.883.509,48	1.027.570,22	4.911.079,70	4.110.280,86	-
	REFORMAS	-	24.873.849,31	17.161.657,24	3.739.659,31	20.901.316,55	3.972.532,76	7.712.192,07
	MAQUINA EXPENDEADORAS	-	105.918,86	105.918,86	-	105.918,86	-	-
EQUIPOS DE COMPUTACION			14.656.002,89	11.691.292,90	1.384.072,91	13.075.365,81	1.580.637,08	2.964.709,99
			50.967.052,44	5.137.851,08	6.770.902,29	45.901.296,44	10.203.607,08	11.836.658,29
PRODUCCION	MUEBLES Y UTILES		1.028.667,46	700.910,97	143.294,12	844.205,09	184.462,37	327.756,49
	INSTALACIONES	-	3.777.288,20	3.577.952,67	165.404,09	3.743.356,76	33.931,44	199.335,53
	MAQUINARIAS		24.113.209,66	20.721.212,42	1.439.352,22	22.160.564,64	1.952.645,02	3.391.997,24
			28.919.165,32	25.000.076,06	1.748.050,43	26.748.126,49	2.171.038,83	3.919.089,26
TOTAL			79.886.217,76	5.137.851,08	8.518.952,72	72.649.422,93	12.374.645,91	15.755.747,55

Firmado a los efectos de su identificación con el informe
de fecha 7 de abril de 2021
WAINSTEIN, del CASTILLO, PARDO de RETES Y ASOC.
C.P.C.E.C.A.B.A° 7 - F°169


DANIEL GUSTAVO VACCARO
PRESIDENTE

DR. ADRIAN PARDO DE RETES (SOCIO)
Contador Público (UBA)
C.P.C.E.C.A.B.A. T°226 - F°2


Daniel Roberto Lucca
Contador Público Nacional (UB)
CPCECABA Tomo XCIII Folio 181
Síndico

BUHL SOCIEDAD ANONIMA

Nro. de inscripción en la Inspección General de Justicia: 1.549.255

ANEXO II

BALANCE GENERAL AL 31 DE DICIEMBRE DE 2020

(Expresado en pesos)

BIENES INTANGIBLES

CUENTA	VALOR AL INICIO EJERC.	AUMENTOS	VALOR AL CIERRE EJERC.	AMORT. ACUM. AL INICIO EJ.	AMORTIZAC. DEL EJERC.	AMORT. ACUM. AL CIERRE EJ.	NETO RESULT. 31/12/2020	NETO RESULT. 31/12/2019
PROMOCION Y PUBLICIDAD	3.544.490,72	-	3.544.490,72	3.544.490,72	-	3.544.490,72	-	-
	3.544.490,72	-	3.544.490,72	3.544.490,72	-	3.544.490,72	-	-
GASTOS DE ORGANIZACIÓN Y DESARROLLO	3.071.668,76	-	3.071.668,76	2.650.087,44	266.217,34	2.916.304,78	155.363,98	421.581,32
	3.071.668,76	-	3.071.668,76	2.650.087,44	266.217,34	2.916.304,78	155.363,98	421.581,32
TOTAL	6.616.159,48	-	6.616.159,48	6.194.578,16	266.217,34	6.460.795,50	155.363,98	421.581,32

Firmado a los efectos de su identificación con el informe
de fecha 7 de abril de 2021
WAINSTEIN, del CASTILLO, PARDO de RETES Y ASOC.
C.P.C.E.C.A.B.A T° - F°169

DR. ADRIAN PARDO DE RETES (SOCIO)
Contador Público (UBA)
C.P.C.E.C.A.B.A. T°226 - F°2

DANIEL GUSTAVO VACCARO
PRESIDENTE

Daniel Roberto Lucca
Contador Público Nacional (UB)
CPCECABA Tomo XCIII Folio 181
Síndico

BALANCE GENERAL AL 31 DE DICIEMBRE DE 2020

(Expresado en pesos)

COSTO DE MERCADERIAS VENDIDAS

	<u>31/12/2020</u>	<u>31/12/2019</u>
Existencia al inicio del ejercicio	690.542.537,19	768.065.131,47
Mas: Compras y gastos de producción		
Gastos de Producción (Anexo IV)	236.790.313,49	303.163.338,18
Compras	396.948.605,86	551.462.441,62
Menos: Existencia al cierre del ejercicio	(524.339.580,77)	(690.542.537,19)
COSTO DE VENTAS	799.941.875,77	932.148.374,08

Firmado a los efectos de su identificación con el informe
de fecha 7 de abril de 2021

WAINSTEIN, del CASTILLO, PARDO de RETES Y ASOC.
C.P.C.E.C.A.B.A. T° 7 - F°169

DR.ADRIAN PARDO DE RETES (SOCIO)
Contador Público (UBA)
C.P.C.E.C.A.B.A. T°226 - F°2



DANIEL GUSTAVO VACCARO
PRESIDENTE



Daniel Roberto Lucca
Contador Público Nacional (UB)
CPCECABA Tomo XCIII Folio 181
Síndico

BUHL SOCIEDAD ANONIMA
N° de Inscripción en la Inspección General de Justicia: 1.549.255
BALANCE GENERAL AL 31 DE DICIEMBRE DE 2020
 (Expresado en pesos)

ANEXO IV

INFORMACION REQUERIDA POR EL ART. 64 (inc b.) DE LA LEY 19.550

RUBRO	GASTOS DE ADMINISTRACION	GASTOS DE COMERCIALIZACION	GASTOS DE PRODUCCION	TOTAL 31/12/2020	TOTAL 31/12/2019
Sueldos del personal	36.053.683,77	39.087.866,71	50.154.509,18	125.296.059,66	129.038.563,10
Cargas Sociales	6.439.067,76	9.805.821,59	12.128.980,35	28.373.869,70	30.161.573,47
Honorarios Profesionales	51.374.655,25	2.498.664,20	317.072,53	54.190.391,98	28.776.436,16
Luz, Gas, Agua y Teléfono	5.890.103,03	20.885,85	1.052.933,46	6.963.922,34	10.433.600,97
Capacitación	448.700,38	-	1.647.171,72	2.095.872,10	11.060.820,47
Prestaciones Médicas	3.594.361,31	4.883.851,99	5.060.204,20	13.538.417,50	13.118.159,81
Papelaría y Útiles	318.916,51	91.879,04	-	410.795,55	500.809,72
Impuestos, Tasas y Contribuciones	857.176,94	-	12.599.999,93	13.457.176,87	15.318.616,37
Comedor	36.458,08	-	7.120.334,31	7.156.792,39	8.507.790,70
Mantenimiento y Servicios de Terceros	28.496.609,31	-	125.457.249,51	153.953.858,82	197.636.205,92
Viáticos y Movilidad	13.380.337,08	5.523.734,33	494.456,50	19.398.527,91	33.631.221,55
Canales - Marketing	-	220.803.646,96	-	220.803.646,96	261.135.852,47
Amortizaciones	8.785.170,06	-	-	8.785.170,06	8.600.041,16
Ingresos Brutos	-	24.984.256,04	-	24.984.256,04	30.620.488,28
Gastos Bancarios	47.576.050,01	-	-	47.576.050,01	45.166.637,89
Seguros	2.279.552,81	-	2.170.483,92	4.450.036,73	4.133.734,03
Publicidad y Promoción	-	1.160.173,44	-	1.160.173,44	787.481,73
Leasing equipos	392.664,01	-	-	392.664,01	4.371.720,43
Alquileres	-	-	3.032.809,05	3.032.809,05	5.739.851,26
Otros Gastos	27.053.862,57	3.720.347,10	15.554.108,83	46.328.318,50	26.711.461,57
TOTAL 2020	232.977.368,88	312.581.127,25	236.790.313,49	782.348.809,62	
TOTAL 2019	194.478.036,18	367.809.692,70	303.163.338,18		865.451.067,06

Firmado a los efectos de su identificación con el informe
 de fecha 7 de abril de 2021
WAINSTEIN, del CASTILLO, PARDO de RETES Y ASOC.
 C.P.C.E.C.A.B.A. T° 7 - F°169

DANIEL GUSTAVO VACCARO
PRESIDENTE

DR. ADRIAN PARDO DE RETES (SOCIO)
 Contador Público (UBA)
 C.P.C.E.C.A.B.A. T° 226 - F°2

Daniel Roberto Lucca
 Contador Público Nacional (UB)
 CPCECABA Tomo XCIII Folio 181
 Sindico

INFORME DEL SÍNDICO

Sr. Presidente de

BUHL SOCIEDAD ANONIMA

Domicilio Legal: Uruguay 485 Piso 10°

Ciudad Autónoma de Buenos Aires

CUIT 30-63780514-9

Informe sobre los estados contables

De acuerdo con lo dispuesto por el inciso 5° del artículo N° 294 de la Ley N° 19.550, he examinado el balance general de BUHL S.A. al 31 de diciembre de 2020 y los correspondientes estados de resultados, de evolución del patrimonio neto y de flujo de efectivo, notas 1 a 7 y anexos I a IV por el ejercicio terminado en esa fecha.

Las cifras y otra información correspondientes al ejercicio económico anual terminado el 31 de diciembre de 2019 son parte integrante de los estados contables mencionados precedentemente y se las presenta con el propósito de que se interpreten exclusivamente en relación con las cifras y con la información del ejercicio económico actual.

Responsabilidad de la dirección en relación con los estados contables

La dirección es responsable de la preparación y presentación razonable de los estados contables adjuntos de conformidad con las normas contables profesionales argentinas, y del control interno que la dirección considere necesario para permitir la preparación de estados contables libres de incorrecciones significativas.

Responsabilidad del síndico

Mi responsabilidad es expresar una opinión sobre dichos documentos basados en el trabajo que se menciona en el párrafo siguiente.

Mi trabajo se basó en la auditoría de los documentos arriba indicados efectuada por el estudio Wainstein, del Castillo, Pardo de Retes & Asociados de acuerdo con las normas de auditoría vigentes en Argentina y se circunscribió a verificar la razonabilidad de la información significativa de los documentos examinados, su congruencia con la información sobre las decisiones societarias expuestas en actas, y la adecuación de dichas decisiones a la ley y a los estatutos, en lo relativo a sus aspectos formales y documentales. La calificación de la adecuación a la ley y a los estatutos de las decisiones y actos de los órganos de la Sociedad así como la opinión sobre los documentos referidos en el primer párrafo no se extiende a hechos, actos, omisiones o circunstancias que no resultan de conocimiento de Síndico, que no pudieran determinarse a partir del examen y de la información recibida por el Síndico en el ejercicio de sus funciones de fiscalización, o que hubieren sido ocultados o simulados de forma de evitar su detección por el Síndico en el marco de dicho

examen y desempeño. La auditoría tampoco se extiende a los criterios empresarios de administración, comercialización ni producción, que resultan de resorte exclusivo del Directorio y la Asamblea.

Opinión

En mi opinión, basándome en el “Informe de los Auditores” de fecha 11 de marzo de 2021, que emitió el estudio Wainstein, del Castillo, Pardo de Retes & Asociados, y en lo que es materia de mi competencia profesional, los estados contables adjuntos presentan razonablemente, en todos sus aspectos significativos, la situación patrimonial de BUHL S.A. al 31 de diciembre de 2020 y los resultados de sus operaciones y sus flujos de efectivo por el ejercicio terminado en esa fecha, de conformidad con las normas contables profesionales vigentes en Argentina.

Informe sobre otros requerimientos legales y reglamentarios

Informo además, en cumplimiento de disposiciones legales vigentes, que:

- Al 31 de diciembre de 2020, las deudas devengadas a favor del Sistema Único de Seguridad Social, de acuerdo con las liquidaciones practicadas por la sociedad, ascienden a \$ 6.777.825,78 no exigibles a esa fecha.
- He aplicado los procedimientos sobre prevención de lavado de activos de origen delictivo y financiación del terrorismo previsto en la Resolución N° 420/11 de la Federación Argentina de Consejos Profesionales de Ciencias Económicas.
- He revisado la Memoria del Directorio, sobre la cual nada tengo que observar en materia de mi competencia.
- En cumplimiento de lo dispuesto por la Resolución General de la Inspección General de justicia N° 7/15, se informa que los miembros del Directorio de la Sociedad han dado cumplimiento con la garantía correspondiente por el desempeño de sus funciones de conformidad a lo establecido por la norma precedentemente indicada

Ciudad Autónoma de Buenos Aires, 7 de abril de 2021



Daniel Roberto Lucca
Síndico Titular
Contador Público Nacional (UB)
CPCECABA Tomo XCIII Folio 181



INFORME DE LOS AUDITORES INDEPENDIENTES

Sr. Presidente de

BUHL SOCIEDAD ANONIMA

Domicilio Legal: Uruguay 485 Piso 10°

Ciudad Autónoma de Buenos Aires

CUIT 30-63780514-9

Informe sobre los estados contables

Hemos auditado los estados contables adjuntos de BUHL S.A., que comprenden el Estado de Situación Patrimonial al 31 de diciembre de 2020, el Estado de Resultados, el Estado de Evolución del Patrimonio Neto y el Estado de Flujo de Efectivo correspondientes al ejercicio económico terminado en dicha fecha, así como un resumen de las políticas contables significativas y otra información explicativa incluidas en las Notas 1 a 7 y los Anexos I a IV. Las cifras y otra información correspondientes al ejercicio económico terminado el 31 de diciembre de 2019 son parte integrante de los Estados Contables mencionados precedentemente y se las presenta con el propósito de que se interpreten exclusivamente en relación con las cifras y con la información del ejercicio económico actual.

Responsabilidad de la dirección en relación con los estados contables

La dirección es responsable de la preparación y presentación razonable de los Estados Contables adjuntos de conformidad con las normas contables profesionales argentinas, y del control interno que la dirección considere necesario para permitir la preparación de estados contables libres de incorrecciones significativas.

Responsabilidad del auditor

Nuestra responsabilidad consiste en expresar una opinión sobre los estados contables adjuntos basada en nuestra auditoría. Hemos llevado a cabo nuestro examen de conformidad con las normas de auditoría establecidas en la Resolución Técnica N° 37 de la Federación Argentina de Consejos Profesionales de Ciencias Económicas. Dichas normas exigen que cumplamos los requerimientos de ética, así como que planifiquemos y ejecutemos la auditoría con el fin de obtener una seguridad razonable de que los Estados Contables están libres de incorrecciones significativas.

Una auditoría conlleva la aplicación de procedimientos para obtener elementos de juicio sobre las cifras y la información presentadas en los estados contables. Los procedimientos seleccionados dependen del juicio del auditor, incluida la valoración de los riesgos de incorrecciones significativas en los Estados Contables. Al efectuar dichas valoraciones del riesgo, el auditor tiene en cuenta el control interno pertinente para la preparación y presentación razonable por parte de la entidad de los Estados Contables, con el fin de diseñar los procedimientos de auditoría que sean adecuados en función de las circunstancias y no con la finalidad de expresar una opinión sobre la eficacia del control interno de la entidad. Una auditoría también incluye la evaluación de la adecuación de las políticas contables aplicadas y de la razonabilidad de las estimaciones contables realizadas por la dirección de la entidad, así como la evaluación de la presentación de los Estados Contables en su conjunto. Consideramos que los elementos de juicio que hemos obtenido proporcionan una base suficiente y adecuada para nuestra opinión de auditoría.



Opinión

En nuestra opinión, los estados contables adjuntos presentan razonablemente, en todos sus aspectos significativos, la Situación Patrimonial de BUHL S.A. al 31 de diciembre de 2020, así como sus Resultados, la Evolución de su Patrimonio Neto y el Flujo de su Efectivo correspondientes al ejercicio económico terminado en esa fecha, de conformidad con las normas contables profesionales argentinas.

Informe sobre otros requerimientos legales y reglamentarios

- Al 31 de diciembre de 2020, las deudas devengadas a favor del Sistema Único de Seguridad Social, de acuerdo con las liquidaciones practicadas por la sociedad, ascienden a \$ 6.777.825,78 no exigibles a esa fecha.
- Hemos aplicado los procedimientos sobre prevención de lavado de activos de origen delictivo y financiación del terrorismo previsto en la Resolución N° 420/11 de la Federación Argentina de Consejos Profesionales de Ciencias Económicas.

Ciudad Autónoma de Buenos Aires, 7 de abril de 2021

WAINSTEIN, del CASTILLO, PARDO de RETES Y ASOC.
C.P.C.E.C.A.B.A. T° 7 – F° 169

DR. ADRIAN PARDO DE RETES (Socio)
CONTADOR PÚBLICO (UBA)
C.P.C.E.C.A.B.A. T° 226 - F° 2

Ciudad Autónoma de Buenos Aires, 27 de mayo de 2021

Legalizamos de acuerdo con las facultades otorgadas a este CONSEJO PROFESIONAL por las leyes 466 (Art. 2, Inc. D y J) y 20488 (Art. 21, Inc. I) la actuación profesional de fecha 07/04/2021 referida a un Estado Contable Ej. Regular/ Irregular de fecha 31/12/2020 perteneciente a BUHL S.A. S.A. CUIT 30-63780514-9 con domicilio en URUGUAY 485 P°/D° 10, C.A.B.A., intervenida por el Dr. ADRIAN ENRIQUE PARDO DE RETES. Sobre la misma se han efectuado los controles de matrícula vigente y control formal de dicha actuación profesional de conformidad con lo previsto en la Res. C. 236/88, no implicando estos controles la emisión de un juicio técnico sobre la actuación profesional.

Datos del matriculado

Dr. ADRIAN ENRIQUE PARDO DE RETES

Contador Público (U.B.A.)

CPCECABA T° 226 F° 2

Firma en carácter de socio

DEL CASTILLO, PARDO DE RETES Y ASOCIADOS

T° 7 F° 169

SOCIO



Esta actuación profesional ha sido gestionada por el profesional interviniente a través de internet y la misma reúne los controles de matrícula vigente, incumbencias y control formal de informes y certificaciones (Res. C. 236/88). El receptor del presente documento puede constatar su validez ingresando a www.consejo.org.ar/certificaciones/validar.htm declarando el siguiente código: tcgavv4

Legalización N° 929191

